

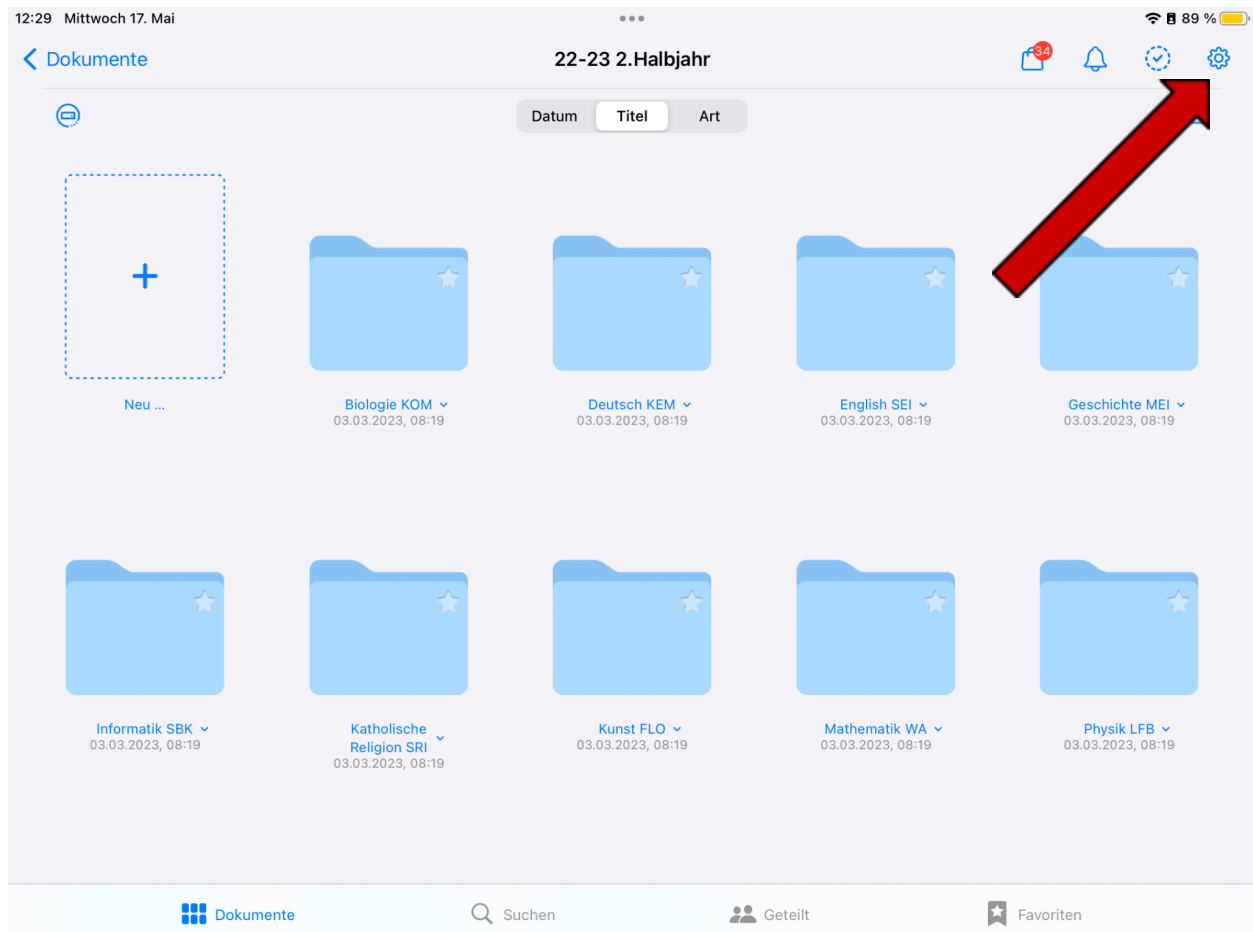
GoodNotes Auto-Backup einrichten

Hier zeigen wir euch, wie Ihr eure GoodNotes Bibliothek automatisch sichern lassen könnt, sodass sie im Falle eines Verlusts des Ipads nicht verloren geht.

Sachen die du bereit halten solltest:

1. Deine Microsoft Anmeldedaten
2. Dein Tablet mit GoodNotes
3. (*Optional*) Richte deine individuelle Ordnerstruktur ein (z.B):
 - a. Hauptordner für jedes Schuljahr/Halbjahr
 - i. Ein Order für jedes deiner Fächer
 1. Unterordner für Dalton, Hausaufgaben und Unterrichtsaufzeichnungen in diesem Fach

Öffne zunächst GoodNotes und gehe in die Einstellungen (Zahnrad Symbol oben links)






Datum Titel Art



Neu ...



Biologie KOM
03.03.2023, 08:19



Deutsch KE
03.03.2023, 08:19



Eng
03.03.2023, 08:19



Informatik SBK
03.03.2023, 08:19




Katholische Religion SRI
03.03.2023, 08:19



Kunst FLO
03.03.2023, 08:19




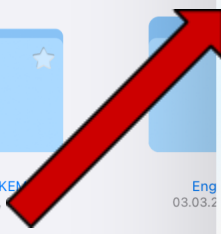
Mathematik WA
03.03.2023, 08:19



Physik LFB
03.03.2023, 08:19

GoodNotes for institutions

- Notizbuch-Vorlagen
- Einstellungen
- Papierkorb
- Daten aus GoodNotes 4 importieren
- Im App Store bewerten
- Über

Einstellungen

Fertig


- Handschrifterkennung >
- Dokumentbearbeitung >
- Stylus- & Handballenerkennung >
- iCloud Einstellungen >
- E-Mail an GoodNotes >
- Backup erstellen >
- Automatisches Backup >
- Suchindexierung >
- Problemebehebung >




Neu ...




Informatik SBK
03.03.2023, 08:19

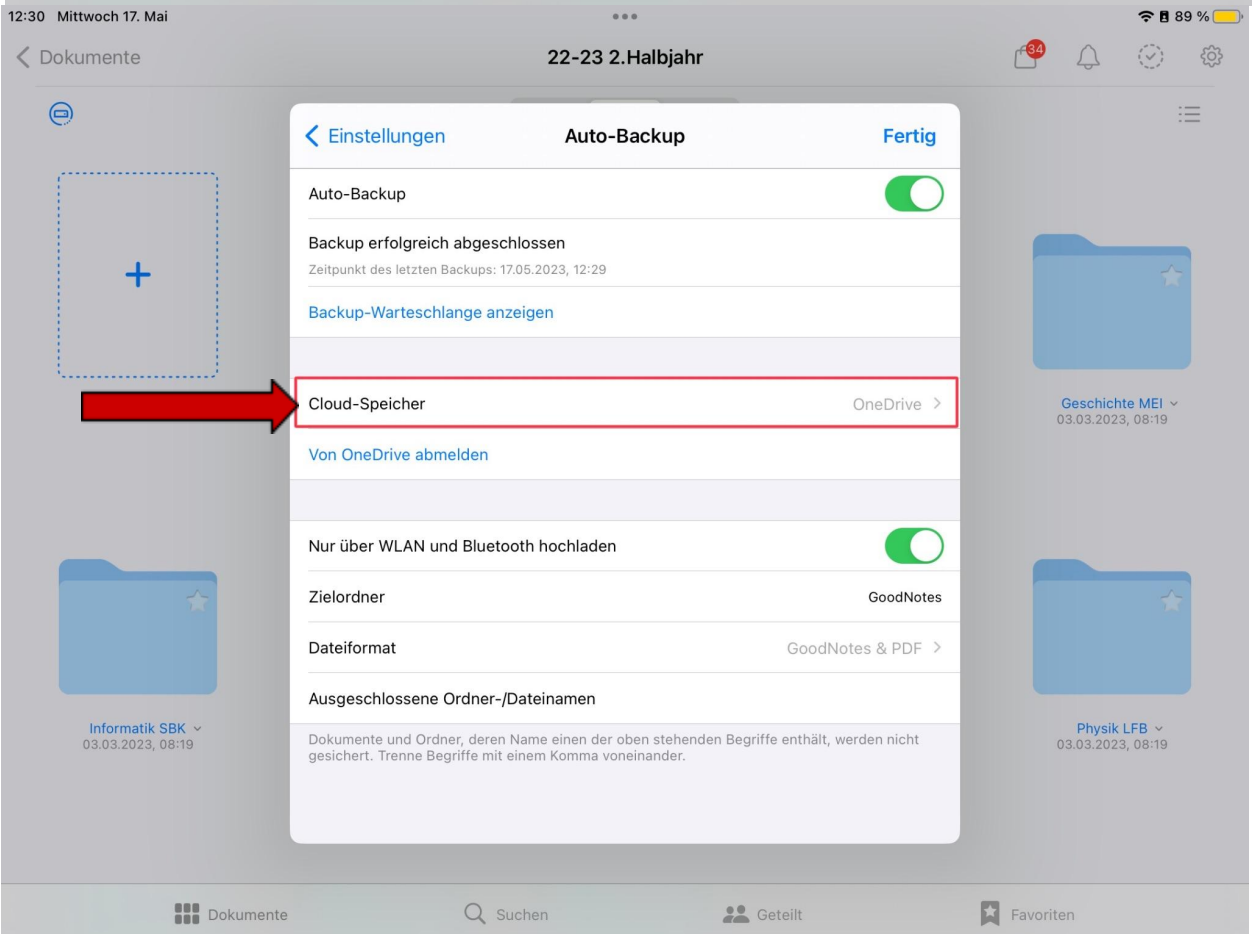
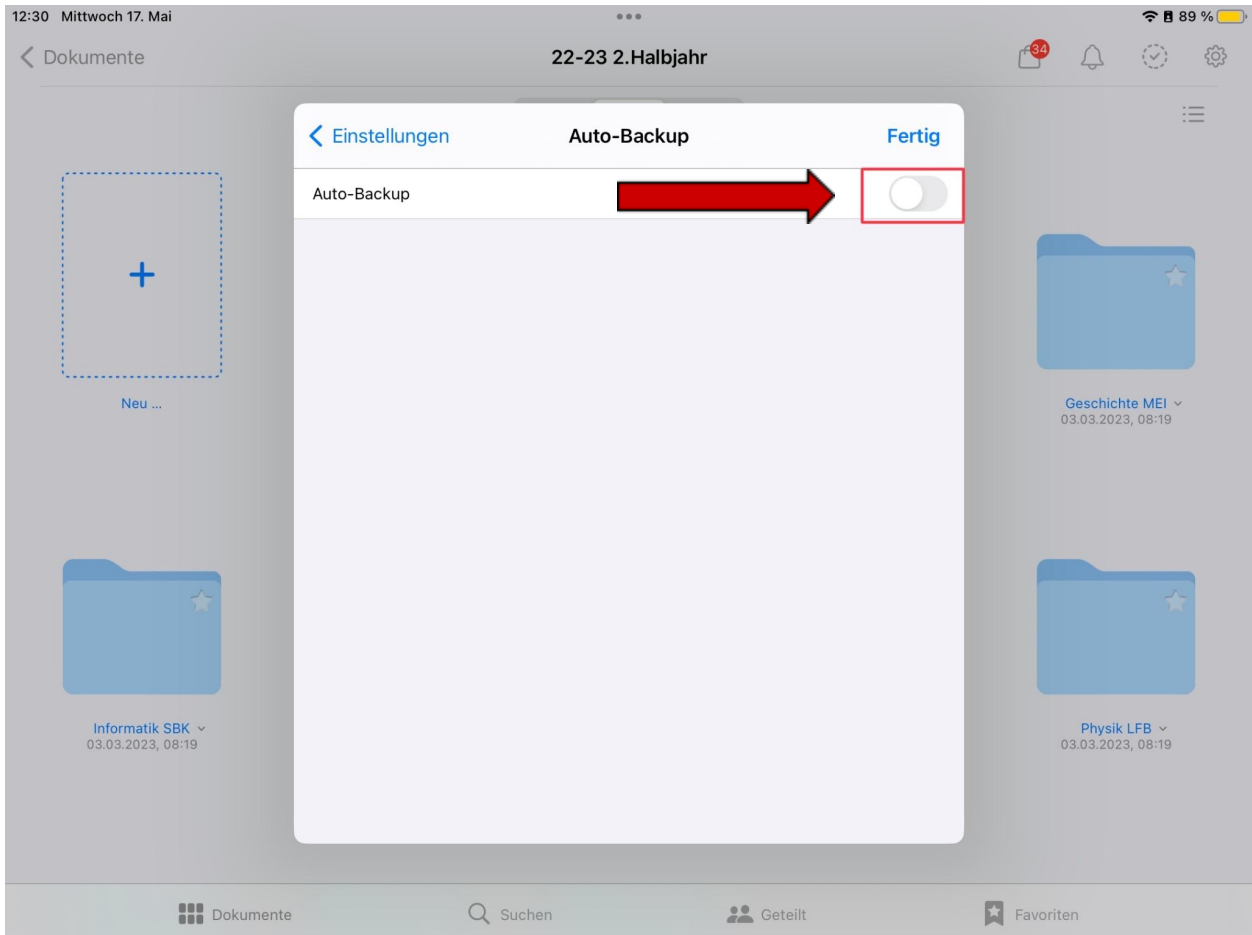


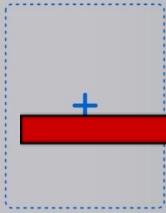
Geschichte MEI
03.03.2023, 08:19




Physik LFB
03.03.2023, 08:19







Neu ...



Informatik SBK
03.03.2023, 08:19

< Auto-Backup

Cloud-Speicher

Dropbox

Google Drive

OneDrive ✓



Geschichte MEI
03.03.2023, 08:19



Physik LFB
03.03.2023, 08:19

Melde ich nun bei OneDrive an, nutze hierzu deine Microsoft Anmelde­daten (Hier steht normalerweise OneDrive Login)

